

의료기술평가 연구방법론

온라인 교육과정 수강 매뉴얼

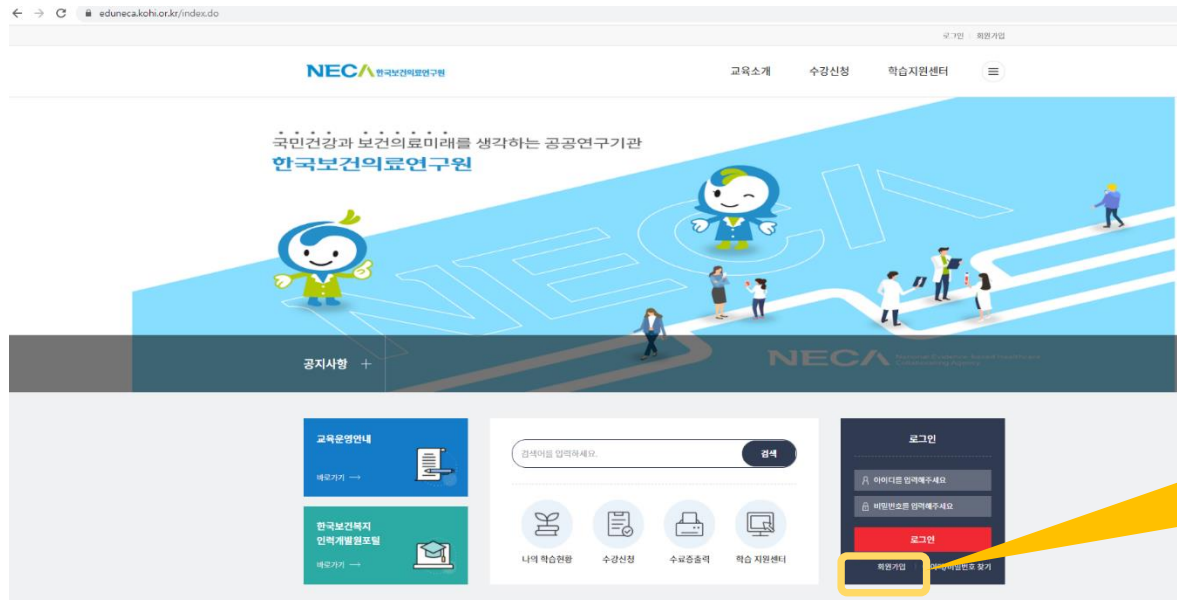
NECA



[1단계] 교육사이트 접속 및 회원가입(1)

- 사이트 주소: <http://eduneca.kohi.or.kr>

- 기존 한국보건복지인력개발원(KOHI) 아이디가 있으신 분은 바로 로그인 하시면 됩니다.
- 해당 교육사이트는 **크롬에 최적화** 되었습니다. 되도록 **크롬**으로 진행하시기 바랍니다.



“회원가입” 클릭
→ “보건복지배움인” 포털로
자동 이동
→ 통합회원으로 가입



[1단계] 교육사이트 접속 및 회원가입(2)

- 수강 권한: 공무원 또는 민간(개인)

회원가입

- 공무원(해당시)
- **민간(개인회원★)으로 가입**

STEP1 약관동의 > STEP2 본인인증 > STEP3 정보입력 > **STEP4 가입완료**

회원가입이 완료 되었습니다.

님,
한국보건복지인력개발원 회원이 되신 것을 환영합니다.

회원유형: **민간**
아이디

메인페이지 이동 | 로그인



[2단계] eduneca.kohi.or.kr 재접속 후 로그인

- 사이트 주소: <http://eduneca.kohi.or.kr>

The screenshot shows the homepage of the National Science-Based Healthcare Collaborating Agency (NECA). The main banner features a cartoon character and the text "국민건강과 보건의료미래를 생각하는 공공연구기관 한국보건의료연구원". Below the banner, there are navigation links for "교육소개", "수강신청", and "학습지원센터". A search bar is present with the text "검색어를 입력하세요." and a "검색" button. Below the search bar, there are icons for "나의 학습현황", "수강신청", "수료증출력", and "학습 지원센터". The login form is highlighted with a yellow box and contains the following fields: "아이디를 입력해주세요" (아이디), "비밀번호를 입력해주세요" (비밀번호), and a "로그인" button. Below the login button, there are links for "회원가입" and "아이디/비밀번호 찾기".

회원가입 한
아이디, 비밀번호로 로그인

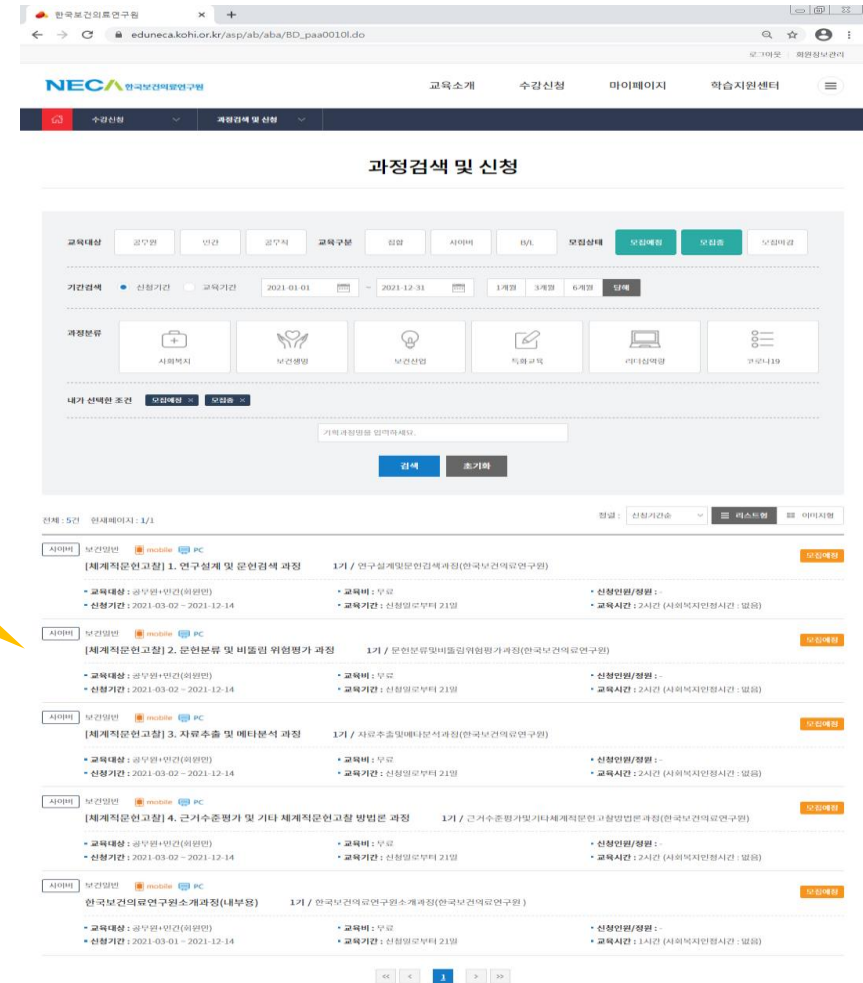
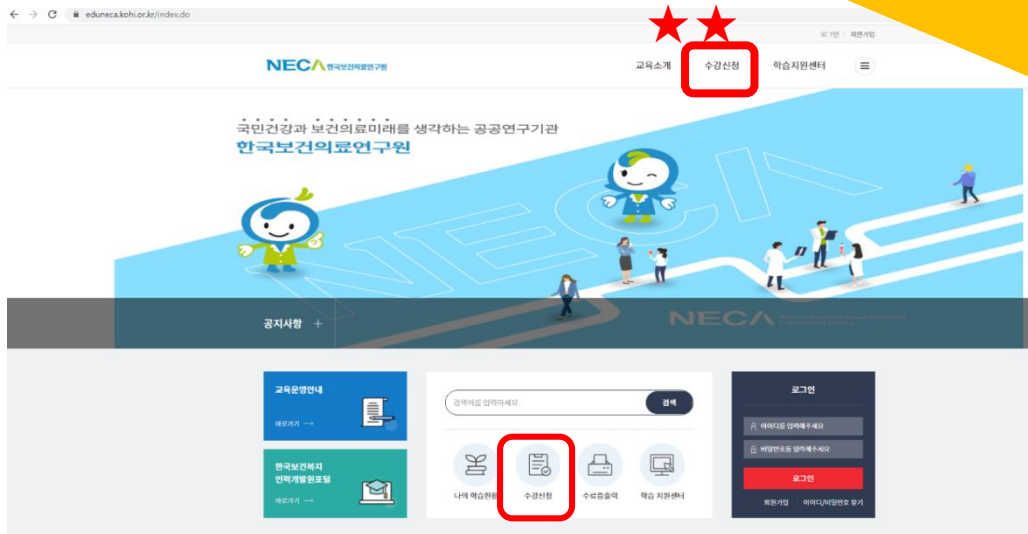


[3단계] 수강신청(1)

- (로그인 후) 수강신청 - 과정 검색 및 신청 클릭

[체계적문헌고찰] 1. ~ 4. (총 4개 과정) 중
수강을 희망하는 과정 선택

※ 경제성평가, 가이드라인방법론 등은 2022년 추가 오픈 (예정)





[3단계] 수강신청(2)

② 신청과정 및 신청자 정보 확인

과정검색 및 신청

과정검색 및 신청

사이버 보건일반 mobile PC **모집중**

[체계적문헌고찰] 1. 연구설계 및 문헌검색 과정 1기

연구설계및문헌검색과정(한국보건연구원)

교육목표

체계적문헌고찰 개요와 연구설계방법, 문헌검색을 위한 PubMed, EMBASE, Cochrane Library, Endnote 활용법 학습

수강신청 **목록**

기본정보

교육대상	공무원+민간(회원만)		
신청기간	2021-02-25 ~ 2021-12-14	교육기간	신청일로부터 21 일
신청인원 / 정원	-	교육시간	2시간
상시학습연정시간	120 분		
교육장소	온라인		

① 수강신청 클릭

신청과정

과정명	연구설계및문헌검색과정(한국보건연구원)		
과정구분	사이버		
신청기간	2021-02-25 ~ 2021-12-14	교육기간	신청일로부터 21 일
정원	5000명	교육시간	2 시간

신청자 정보

* 필수항목

회원유형	민간		
이름			
아이디			
휴대폰 *	010 - [] - []	전화번호	없음 - [] - []
내/외국인 *	내국인	국적	대한민국
이메일 *	[] @ []	중복확인	
SMS/이메일 수신 *	<input type="checkbox"/> SMS 수신 <input checked="" type="checkbox"/> 이메일 수신 <small>※ 수신 동의시 교육안내, 뉴스레터, 이벤트 안내 등 교육 및 홍보 정보를 받으실 수 있습니다. ※ 수신 거부시 교육 관련 정보 제공 및 안내, 수료 등의 정보를 받으실 수 없습니다.</small>		
기관명(기업명) *	-- 선택 -- []		
<small>※ 기관명(기업명)은 수료증 출력 시, 사용됩니다. ※비제직자 경우 기관명을 무소속으로 입력해 주십시오.</small>			
부서 *	[]	직책	[]
근무지역 *	서울특별시		
주소	[]	우편번호	[]

③ 수강신청 클릭

수강신청 **목록**



[4단계] 학습하기(1)

- 마이페이지- 나의학습현황

★★★

나의학습현황

번호	과정구분	과정분류	과정명	교육기간 (수강취소가능기간)	신청상태	학습상태	학습상태	수강취소	학습하기
1	사이버	보건일반	한국보건의료연구원소개과정(내부용)	2021-02-19 ~ 2021-03-12 (2021-03-01~2021-12-17)	승인	수료	진행	수강취소	나의 학습실
2	사이버	보건일반	[세계적문헌고찰] 3. 자료추출 및 메타분석 과정	2021-02-19 ~ 2021-03-12 (2021-03-02~2021-12-17)	승인	수료	진행	수강취소	나의 학습실
3	사이버	보건일반	[세계적문헌고찰] 1. 연구설계 및 문헌검색 과정	2021-02-19 ~ 2021-03-12 (2021-02-25~2021-12-17)	승인	수료	진행	수강취소	나의 학습실
4	사이버	보건일반	[세계적문헌고찰] 4. 근거수준평가 및 기타 세계적문헌고찰 방법론 과정	2021-02-19 ~ 2021-03-12 (2021-03-02~2021-12-17)	승인	수료	진행	수강취소	나의 학습실
5	사이버	보건일반	[세계적문헌고찰] 2. 문헌분류 및 비독립 위험평가 과정	2021-02-19 ~ 2021-03-12 (2021-03-02~2021-12-17)	승인	수료	진행	수강취소	나의 학습실



[4단계] 학습하기(2)

- 모든 과정 학습은 **차시 순서대로** 진행됨 (1차시 ~ 마지막 차시까지 순서대로 학습 필요)

The screenshot shows the NECA website interface. The main content area is titled '학습하기' (Learning). Below the title, there is a table listing the course schedule. The table has columns for '차시' (Lesson), '차시명' (Lesson Name), '최초 학습일' (Start Date), '최종 학습일' (End Date), '학습상태' (Learning Status), '수강취소' (Withdrawal), and '학습하기' (Learn). The first lesson, '1차시' (Lesson 1), is titled '세계적 문헌고찰' (Worldwide Literature Review) and has a '나의 학습실' (My Learning Room) button highlighted with a red box. A yellow callout bubble points to this button with the text '학습하기 클릭' (Click to Learn).

차시	차시명	최초 학습일	최종 학습일	학습상태	수강취소	학습하기
1차시	세계적 문헌고찰	2021-02-19	2021-02-19	진행	수강취소	나의 학습실
2차시	문헌검색(1)	2021-02-22	2021-02-22	진행	수강취소	나의 학습실
3차시	문헌검색(2)	2021-02-22	2021-02-22	진행	수강취소	나의 학습실
4차시	문헌검색(3)	2021-02-22	2021-02-22	진행	수강취소	나의 학습실

학습하기 클릭



[5단계] 학습하기(3)



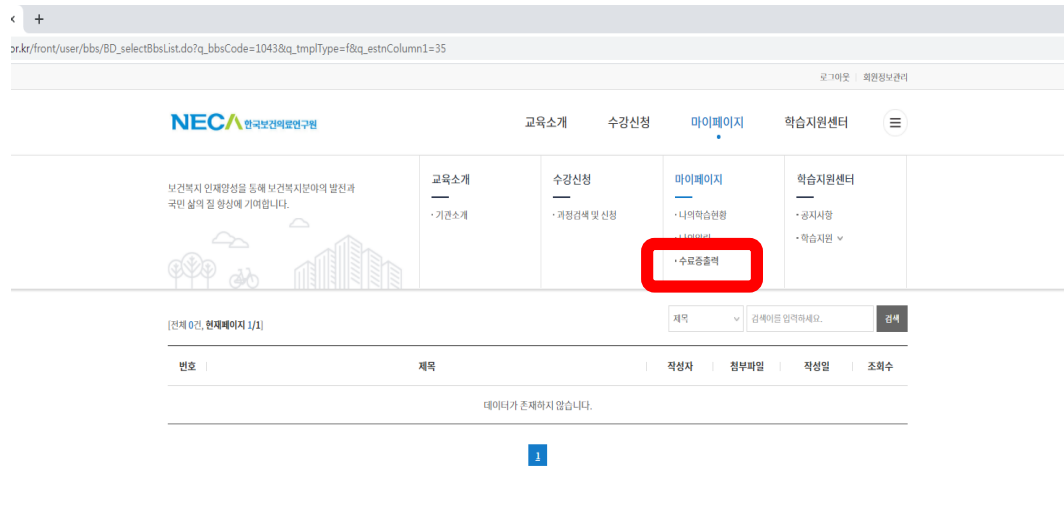
학습을 모두 마친 후
학습종료 클릭하여 종료



[6단계] 수료증 발급

- 홈페이지 우측 상단의 마이페이지 → 수료증출력 클릭
- 수료 조건: 과정 내 **모든 차시 진도율 100%** + **만족도조사 완료**

수료증 출력 클릭



※ (사이버교육만 해당) 여러 건의 수료증을 출력할 경우, 출력하려는 과정의 [닫기] 버튼을 누른 후 [사이버교육 일괄출력]에서 출력 가능합니다.
 ※ 집합교육 수료 번호가 없는 경우 수료증명원으로 대체하여 발급됩니다.

※ 온라인교육 문의처 안내

- 학습문의
 - 유선: 02-2174-2896
 - 교육플랫폼 학습지원(1:1) 문의
- 시스템 문의: 1600-8810

